

SAN★FRONTIERE
show&eventexperts

Depuis plus de 30 ans, SF Sans Frontière est le prestataire incontournable pour la conception et la réalisation sur mesure de vos événements.

Nous fournissons des solutions techniques globales dans les domaines de la scène, du son, de la lumière, des décors et de la vidéo.

Unique en son genre en Belgique, SF Sans Frontière doit sa réputation à son expérience, son sens de l'écoute et à la mise à disposition d'une équipe de professionnels sérieux et polyvalents.

Dans un souci constant d'amélioration de ses services, SF Sans Frontière partage dorénavant avec vous son savoir-faire en matière de conception et de fabrication de coffrets électriques. Forte d'une expérience probante dans le secteur, grâce à sa main d'oeuvre qualifiée et à la réalisation en interne, depuis plusieurs années, de ses propres coffrets électriques, l'entreprise vous propose de réaliser vos coffrets électriques, 100% personnalisés et 100 % personnalisables.



ÉTABLIR LES BESOINS DU CLIENT

Sur base d'un premier contact, notre équipe défini avec le client ses besoins :

- Le type d'entrée

- CEE 32A
- CEE 63A
- CEE 125A

- Les différentes sorties

- Mono 16A
- Harting 16
- CEE 16A
- CEE 32A
- CEE 63A
- DMX Split / Booster

- Les types de différentiel

- Un différentiel général réglable
- Un différentiel 30mA sur chaque sortie mono 16A

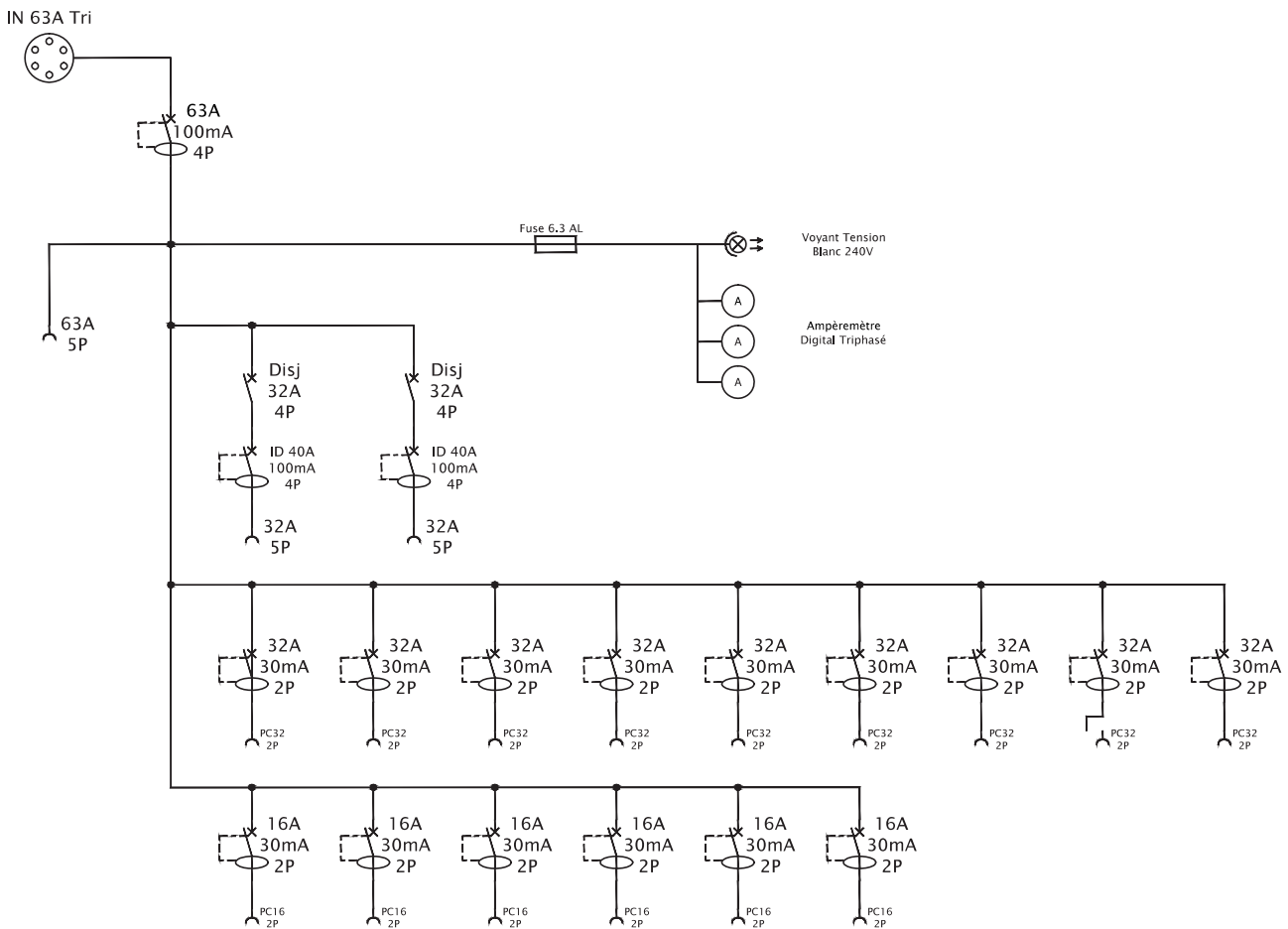
LE CHOIX DES OPTIONS

Le client est libre du choix :

- de la dimension de son coffret, pour autant que la taille demandée corresponde aux besoins spécifiés
- du châssis de son coffret. 3 possibilités :
 - En bois avec poignées
 - En bois avec flight case de transport
 - En flight case avec ouverture aux 2 faces
- de faciliter le transport grâce à des roulettes
- de prendre, en option, des raincover pour se protéger du climat en extérieur
- du type de matériel électrique utilisé (marque, gamme, produit,...)
- de l'identité visuelle et graphique de son coffret

DE LA CONCEPTION À LA RÉALISATION

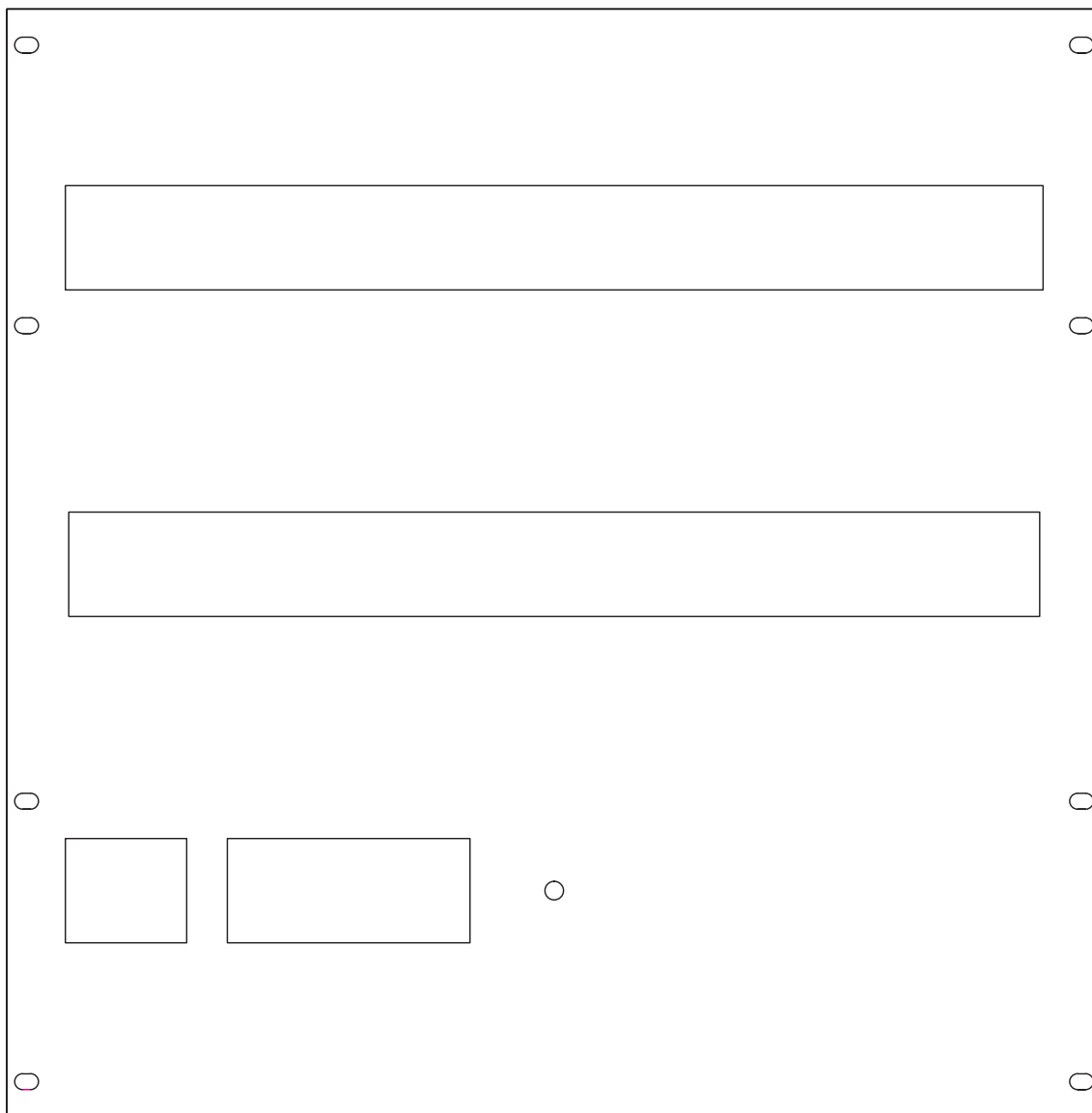
Il faut commencer par établir le schéma électrique du coffret.



DE LA CONCEPTION À LA RÉALISATION

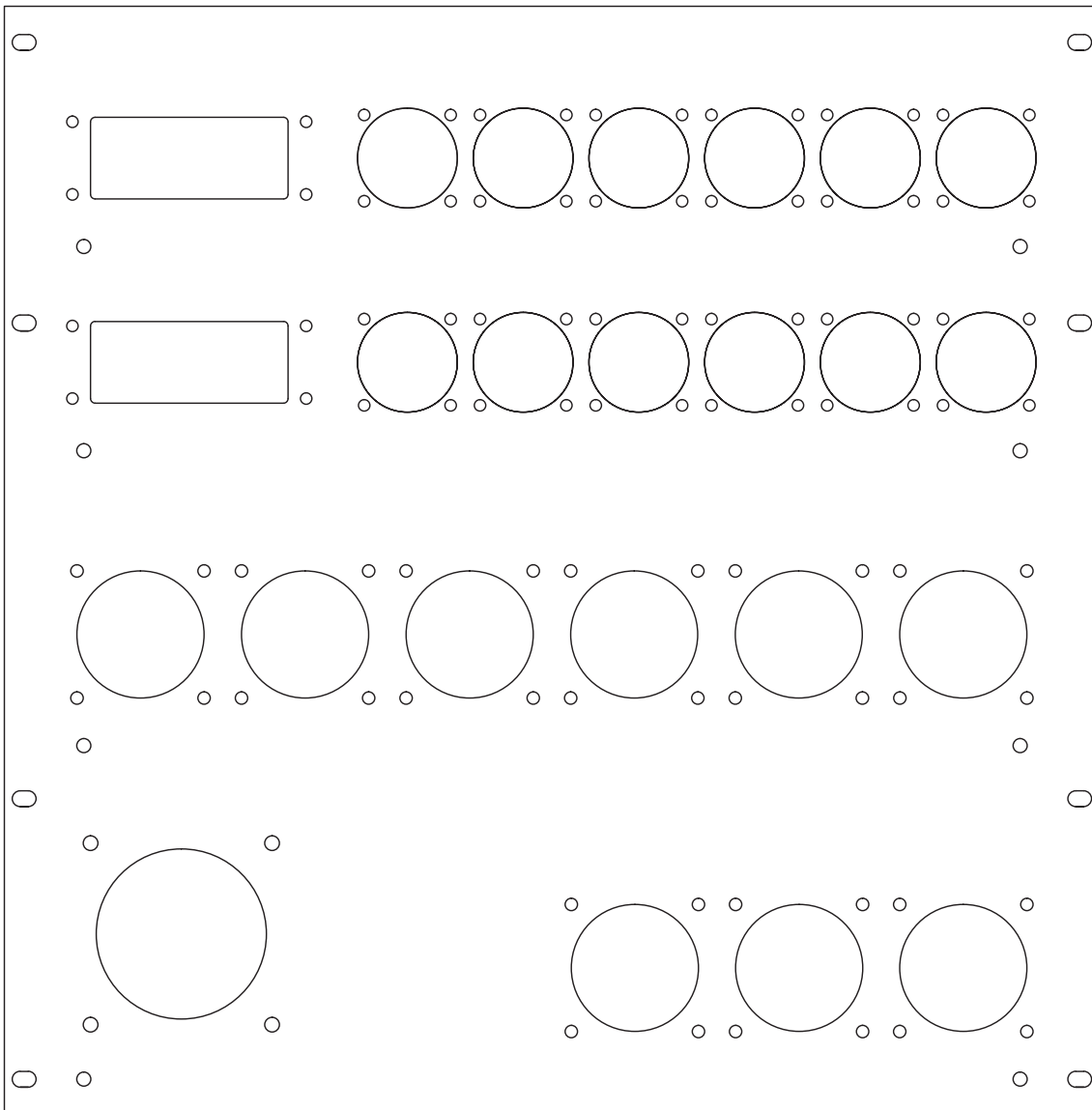
Après validation du schéma par le client, nous pouvons dessiner les plans de la face avant et arrière en fonction des dimensions des différents produits utilisés. Ils serviront pour la découpe numérique des tôles et de gabarit pour l'identité visuelle.

Face avant



DE LA CONCEPTION À LA RÉALISATION

Face arrière



DE LA CONCEPTION À LA RÉALISATION

Une fois que nous avons reçu les panels découpés, l'on peut passer à l'étape graphique du projet. Cette étape permettra au client d'avoir un coffret électrique unique, esthétique et 100% personnalisé.

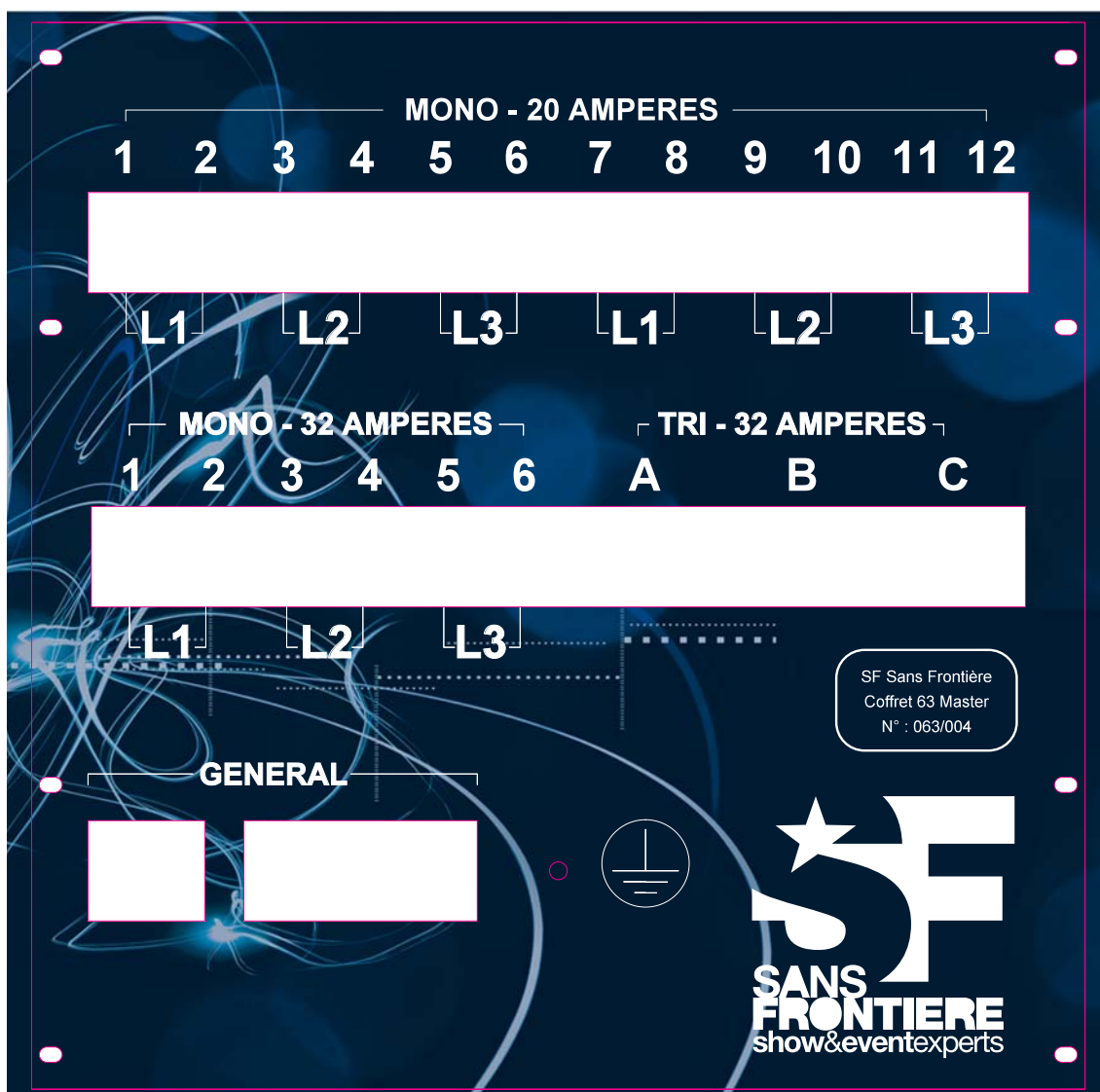
Tout est possible :

- Mettre un fond de couleur
- Insérer un logo, un vecteur, une image,...
- Numéroté les coffrets
- Personnaliser en fonction de l'entreprise
- Personnaliser en fonction du projet

Grâce à une imprimante grand format spécialisée dans l'impression et la découpe d'autocollants, customiser vos coffrets est un jeu d'enfants.

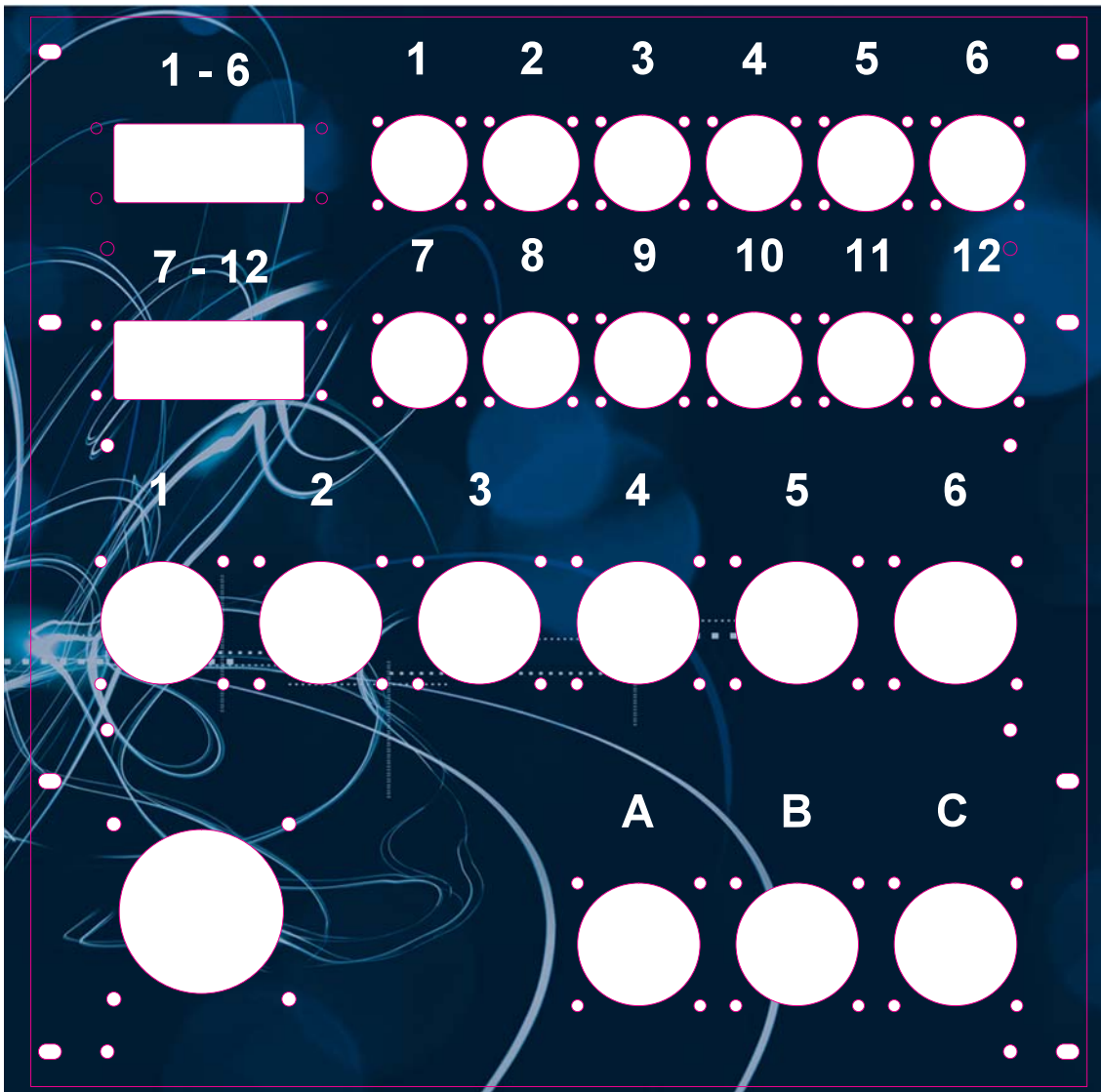
DE LA CONCEPTION À LA RÉALISATION

Face avant



DE LA CONCEPTION À LA RÉALISATION

Face arrière



DE LA CONCEPTION À LA RÉALISATION


Lorsque les autocollants sont placés sur les panels, le coffret est prêt à être fabriqué.



Notre labo confectionne et assemble la structure du futur coffret en fonction des options choisies par le client.

DE LA CONCEPTION À LA RÉALISATION

Le coffret est fini et prêt à être livré.



CERTAINES RÉALISATIONS

